

**ОБЩЕРОССИЙСКИЙ ОФИЦИАЛЬНЫЙ САЙТ В СЕТИ  
ИНТЕРНЕТ ДЛЯ РАЗМЕЩЕНИЯ ИНФОРМАЦИИ О  
ГОСУДАРСТВЕННЫХ (МУНИЦИПАЛЬНЫХ)  
УЧРЕЖДЕНИЯХ**

**Инструкция по обновлению криптопровайдера КриптоПро**

Листов: 8

**Москва  
2015**

## Содержание

Аннотация.....	3
1. Обновление криптопровайдера Crypto-Pro CSP.....	4
ЛИСТ РЕГИСТРАЦИИ ИЗМЕНЕНИЙ.....	9

## **АННОТАЦИЯ**

Настоящий документ представляет собой инструкцию по обновлению криптопровайдера КриптоПро CSP для настройки рабочего места пользователя программного обеспечения «Официальный сайт в сети «Интернет» для размещения информации о государственных (муниципальных) учреждениях» для работы в личном кабинете и подписи документов ЭП (электронная подпись).

В инструкции описан порядок действий пользователя при обновлении криптопровайдера КриптоПро CSP.

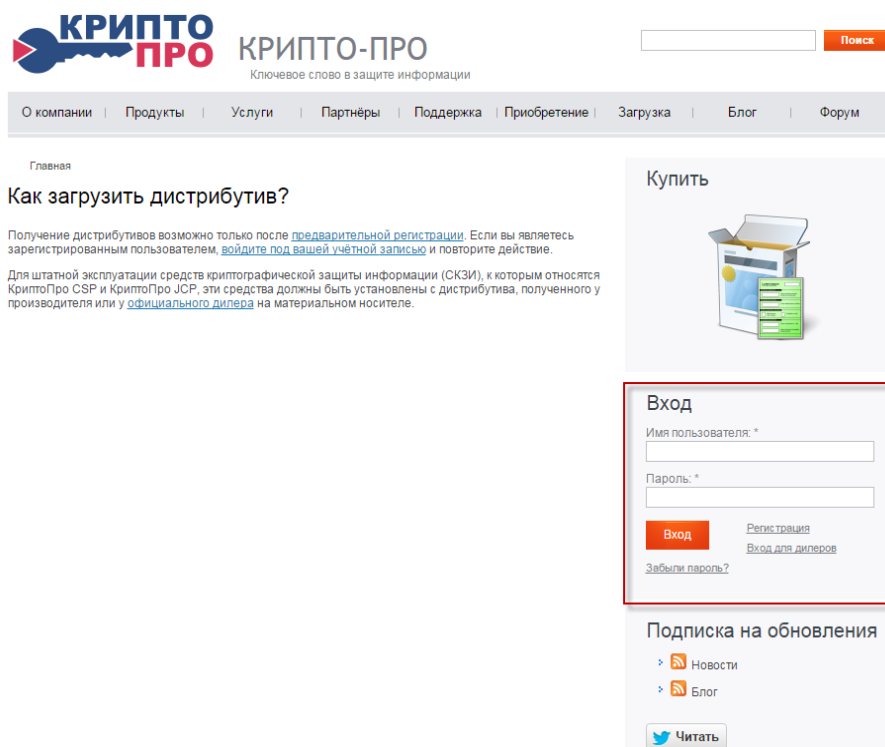
# 1. ОБНОВЛЕНИЕ КРИПТОПРОВАЙДЕРА CRYPTO-PRO CSP

Криптопровайдер КриптоПро CSP предназначен для авторизации и обеспечения юридической значимости электронных документов при обмене ими между пользователями, посредством использования процедур формирования и проверки электронной цифровой подписи (ЭП).

Для корректной работы в закрытой части Официального сайта необходимо установить КриптоПро CSP последней версии.

Ниже представлен процесс обновления КриптоПро CSP.

Перейдите на сайт производителя:  
<https://www.cryptopro.ru/products/csp/downloads>. Введите имя пользователя и пароль (Рис. 1) и нажмите на кнопку «Вход».



**Рис. 1 Форма входа в личный кабинет**

Загрузите универсальный установочный пакет КриптоПро CSP 3.6 R4 (3.6.1) (Сертифицированная версия КриптоПро CSP 3.6.7777) для Windows, нажав на гиперссылку с наименованием установочного пакета (Рис. 2).

---

## КриптоПро CSP 3.6 R4 (3.6.1)

Сертифицированная версия КриптоПро CSP 3.6.7777 (Rambutan) от 08.10.2013

Сертификаты соответствия: СФ/124-2083, СФ/124-2084, СФ/124-2085 от "20" марта 2013 г. (на СКЗИ); СФ/121-2271, СФ/121-2272, СФ/121-2273 от "12" декабря 2013 г. (на средство электронной подписи). Действительны до "20" марта 2016 г.

### Документация:

- ✦ [Список изменений \(changelog\)](#)
- ✦ [Документация по установке и использованию КриптоПро CSP 3.6 R4 \(ZIP\)](#)
- ✦ [Документация для разработчиков и примеры \(SDK\)](#)

### Для Windows:

- ✦ [КриптоПро CSP 3.6 R4 для Windows](#)

контрольная сумма

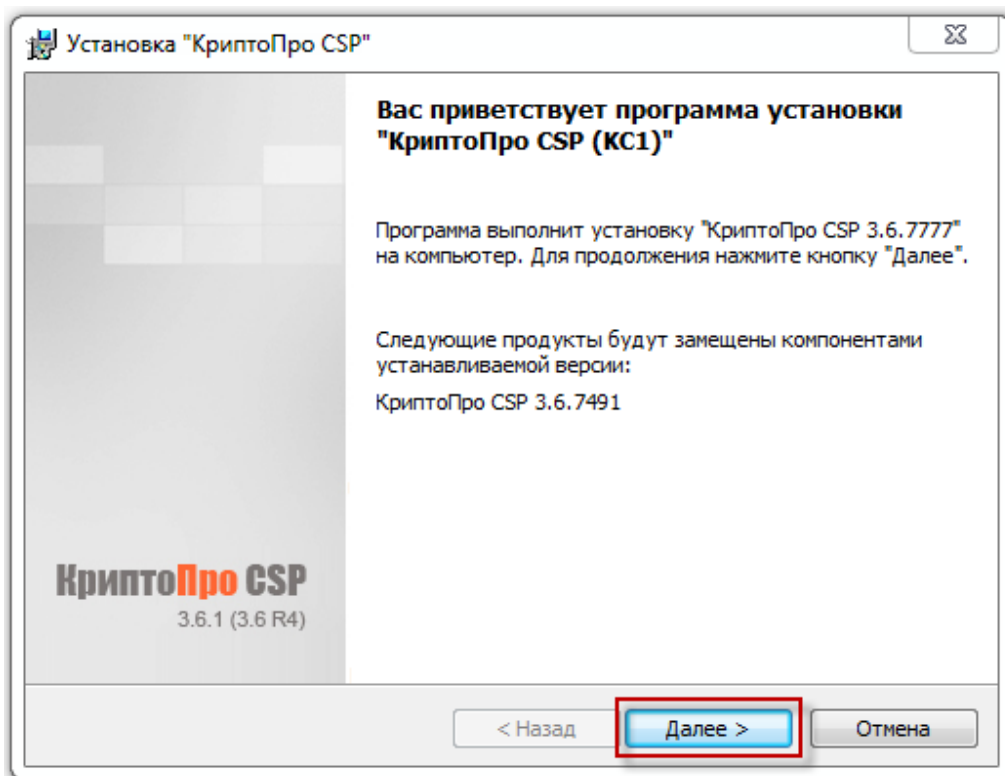
ГОСТ: 1CA7BE437239EFE8DEBCC10A3EA58A6B634241DAFFF071835D36F9137432517D  
MD5: 1a0464925b0ed137be427662b283837a

универсальный установщик (настройки, ключи и сертификаты при обновлении сохраняются)

- ▶ [Дистрибутивы в формате Windows Installer для автоматизации установки:](#)

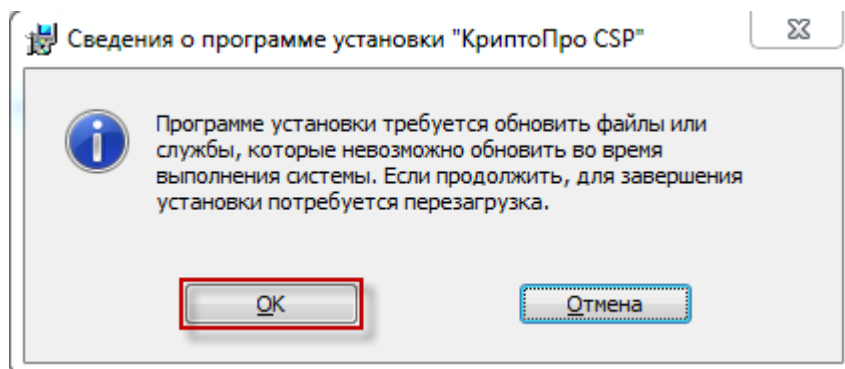
## Рис. 2 Гиперссылка для загрузки универсального установочного пакета КриптоПро CSP 3.6 R4

Запустите загруженный установочный пакет КриптоПро CSP 3.6 R4 (3.6.1). Нажмите на кнопку «Далее» (Рис. 3).



**Рис. 3 Установка CryptoPro CSP**

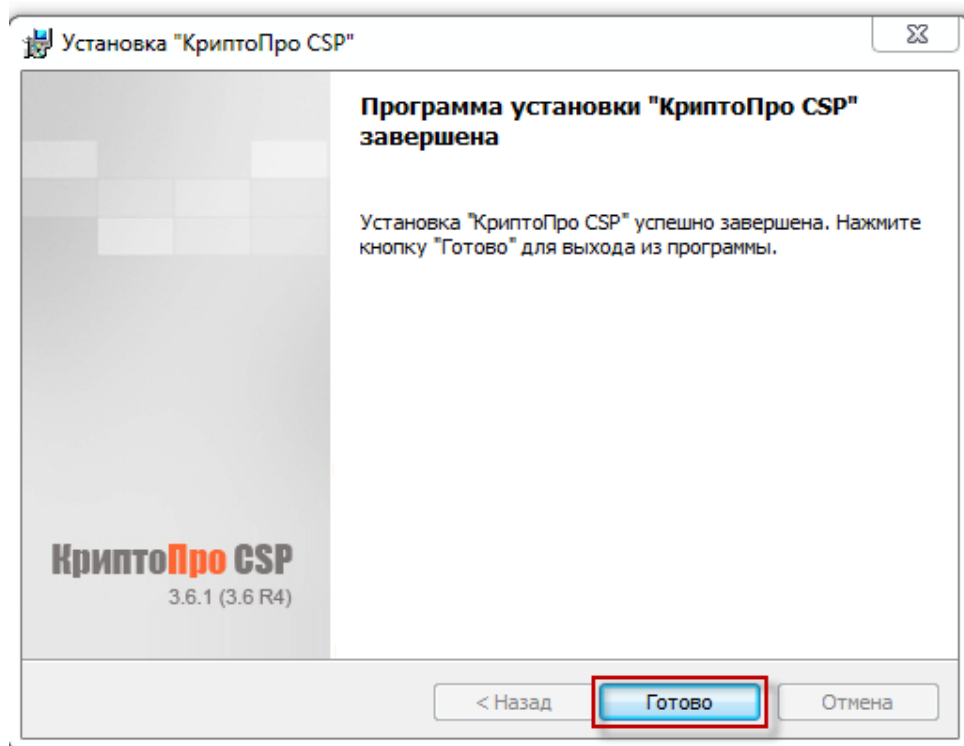
В отобразившемся окне сведений о программе установки «КриптоПро CSP» нажмите на кнопку «ОК» (Рис. 4).



**Рис. 4 Окно сведений о программе установки «КриптоПро CSP»**

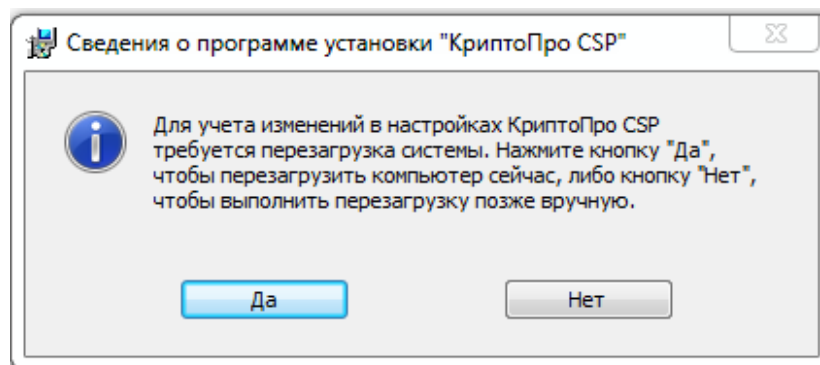
При необходимости подтвердите согласие на установку КриптоПро в окне с предупреждением службы безопасности Windows.

После процесса завершения установки нажмите на кнопку «Готово».



**Рис. 5 Окончание установки**

Для учета изменений в настройках КриптоПро CSP необходимо перезагрузить компьютер. Сохраните все открытые документы и нажмите на кнопку «Да» для осуществления перезагрузки (Рис. 6). Чтобы выполнить перезагрузку позже вручную, нажмите на кнопку «Нет» (Рис. 6).



**Рис. 6 Перезагрузка**

После перезагрузки компьютера версия КриптоПро CSP будет обновлена.

## ЛИСТ РЕГИСТРАЦИИ ИЗМЕНЕНИЙ

<b>№ версии док-та</b>	<b>Дата изменения</b>	<b>Изменения</b>
1.0.	24.09.2015	Начальная версия документа